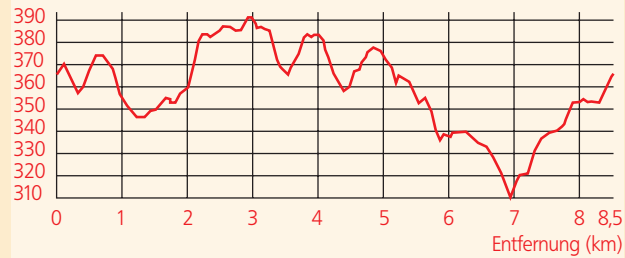


Schnee im Bergischen – Skifahren ohne weite Wege

Radevormwald, die „Stadt auf der Höhe“, im Norden des Oberbergischen Kreises, mitten im Herzen des Bergischen Landes gelegen, bietet den Wintersportfreunden bei ausreichender Schneelage eine täglich maschinell gespurte Loipe von ca. 9 km Länge an.

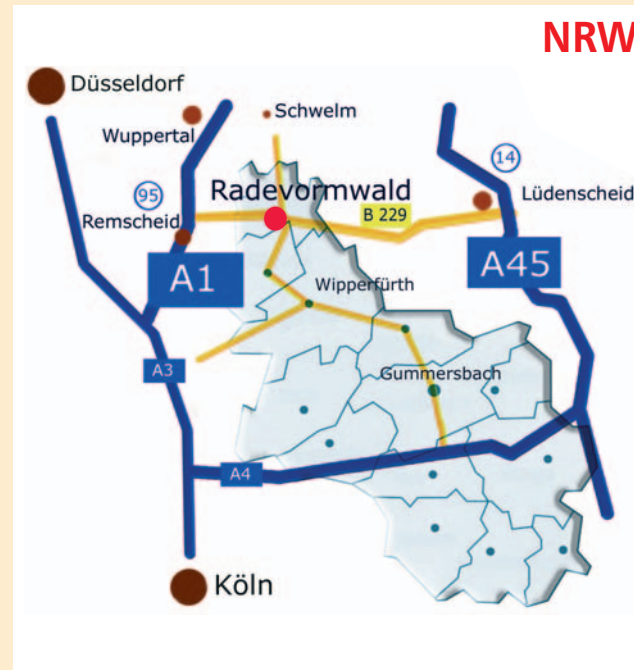
Warum also in die Ferne schweifen (laufen) wo das Gute (Loipe) liegt so nah?!

Höhenprofil (m)



Anfahrtsweg:

Nach Radevormwald über die Bundesstraßen B 229 und B 483, Richtung Ortsteil Radevormwald-Önkfeld, K 6, Parken für PKWs in der Ortschaft Önkfeld, entlang der K 6, Loipen-Einstieg durch Schilder gekennzeichnet.



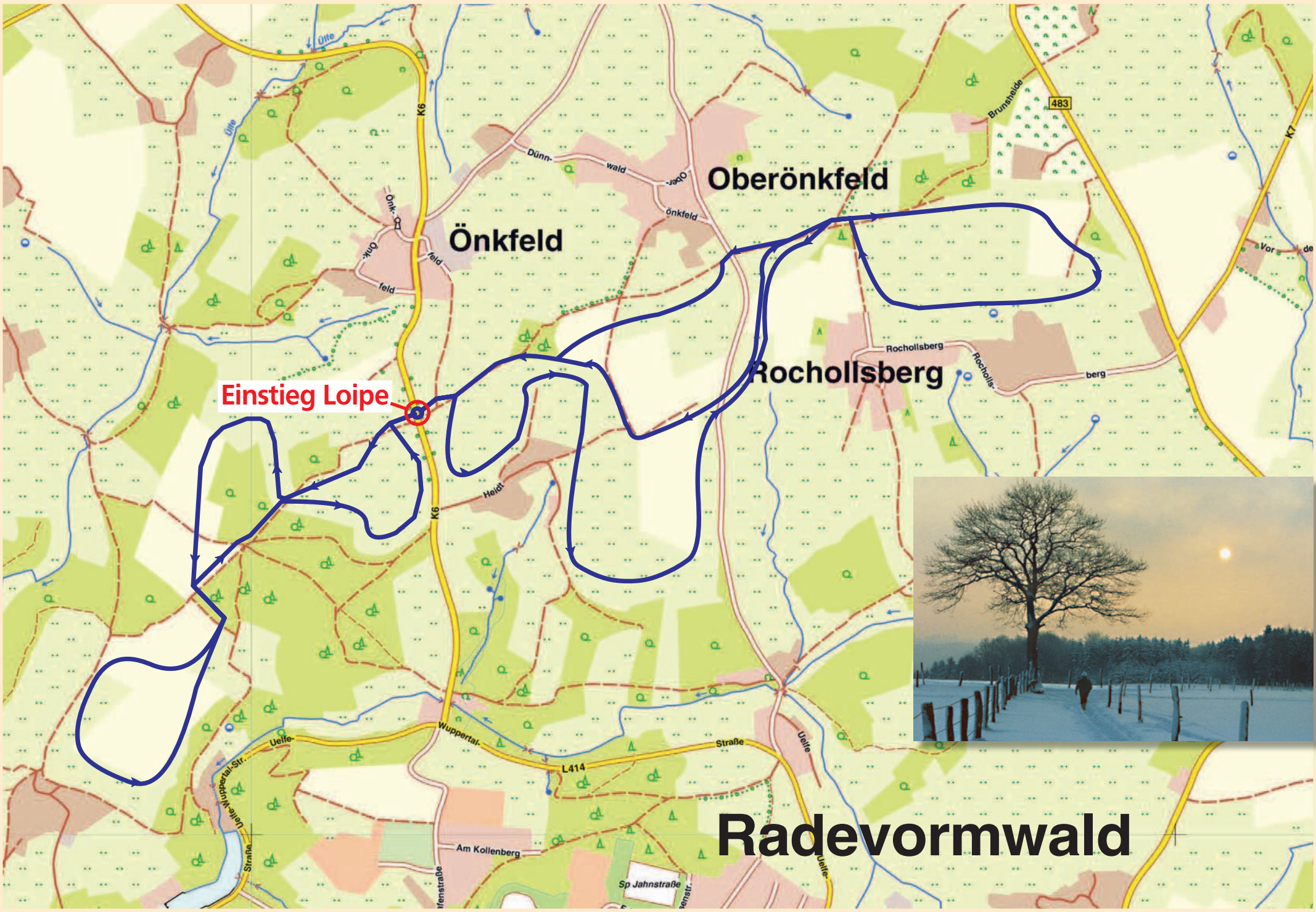
Weitere Informationen:

Wirtschaftsförderungsgesellschaft mbH & Co. KG
Hohenfuhrstraße 6
42477 Radevormwald
Telefon 0 21 95 / 6 89 22 - 13 (auch Schneetelefon)
E-Mail: behrensmeier@wfg-radevormwald.de

www.radevormwald.de

Skilanglauf-Loipe





Einstieg Loipe

Oberönkfeld

Önkfeld

Rochollsberg

Radevormwald